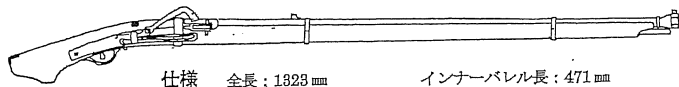


タネガシマ取扱説明

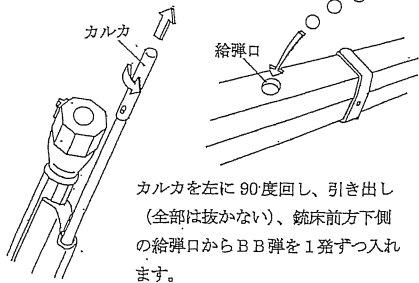


仕様 全長：1823mm
重量：2.2kg
口径：6mmBB
装弾数：77発

インナーバレル長：471mm
機構：アンダーレバー式エアークッキング
材質：真鍮・アルミ・鉄・木・亜鉛合金
価格：¥118,000 (税抜)

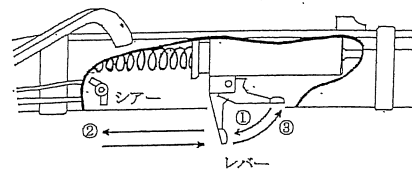
操作方法

① 給弾



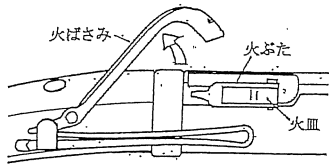
カルカを左に90度回し、引き出し
(全部は抜かない)、銃床前方下側
の給弾口からBB弾を1発ずつ入れ
ます。

② コッキング



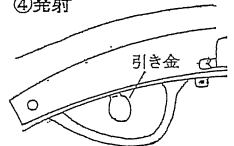
① 銃床後方下側のレバーを指で起こし、
② しっかり握ってシアーがカチッとかかるまで
後方に引き切ります。
③ レバーを前進させもとの位置に戻します。

③ 発射準備



火ばさみを起こします。起こし角は約15度
です。火ぶたは開けても開けなくとも発射に
は関係しません。付属の火縄は、火ばさみが
火ぶたまたは火皿に当たる際のクッションとな
ります。

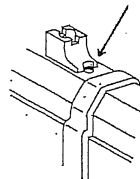
④ 発射



引き金を引くとBB弾が1発
発射されます。ほぼ同時に火
ばさみが落ちます。発射時の
作動順は次のようになります。

*引き金を引く→シアーが落ちピストンが前進
(発射) →火ばさみが落ち→ディスコネクター
がシアーから外れて次のコッキング準備。

ホップ調整



元目当 (リアサイト) 前部の穴に
ホップ調整スクリュー (M3・六
角穴付ねじ) があります。右に回
してホップ強、左で弱。出荷時、
0.25g BB弾で調整済みです。

注意：火ばさみが少し起きた状態 (火縄を長く出した場合など)
ではディスコネクターが働かず、コッキングすれば火ば
さみを起こさなくても発射出来ます。

パーツリスト (税抜)

1	台 (銃床)	32,000	26	同・スクリュー	200	51	同・ピン	200
2	火ばさみ	7,200	27	同・コイルスプリング	110	52	ノズル	470
3	同・カム	2,160	28	同・引っ張りスプリング	320	53	元目当 (リアサイト)	1,160
4	同・スプリング	260	29	カラクリシアー	1,520	54	BBストッパー	160
5	同・止めネジ	240	30	同・スクリュー	190	55	同・スプリング	100
6	弾金 (はじきがね)	5,480	31	同・スプリング	240	56	同・スクリュー	160
7	同・くぎ	640	32	柑子 (こうじ・マズル)	2,740	57	リコイルスプリングガイド	320
8	同・フック	590	33	前銃身	5,000	58	尾栓	1,320
9	カニ目かくし	1,640	34	中銃身	8,760	59	インナーバレル	4,000
10	地板	4,860	35	後銃身	5,690	60	同・Oリング	100
11	同・飾り釘	160	36	雨おおい	1,720	61	チャンバーバッキング	200
12	用心金	4,400	37	火皿	2,500	62	インナーマズル	740
13	同・横止め釘	210	38	火蓋 (ひぶた)	2,960	63	チャンバー	1,840
14	同・前止め釘	270	39	同・軸棒	210	64	ストックピンコブ	1,280
15	芝引き金	720	40	シャーシ	7,780	65	BBケース・左	1,800
16	目釘座金×2個	240/個	41	同・エンドピース	690	66	同・右	1,800
17	ダミー目釘座金	280	42	同・スクリュー×2個	160/個	67	アウターマガジン	1,560
18	胴金	5,800	43	シアー	400	68	インナーマガジン	1,320
19	中輪金	4,680	44	同・スクリュー	180	69	マガジンスプリング	500
20	先輪金	4,480	45	同・スプリング	260	70	マガジンフォロアー	720
21	カラクリ地板	2,520	46	ピストン	2,240	71	カルカ	500
22	引き金	1,280	47	同・Oリング (P12.5)	150	72	同・ピン	100
23	同・スクリュー	200	48	同・スプリング	500	73	同・芯棒	560
24	連結子	1,720	49	シリンドー	4,640	74	先輪金ピン	160
25	トリガーバー	1,400	50	レバー	3,560	75	中輪金ピン	160

市販品

76	ホップスクリュー	ホーローM3×8
77	Eリング	4mm
78	インナーバレル止め	ホーローM3×3
79	チャンバー止め	ホーローM3×6
80	後銃身止め	サテ M3×6
81	スプリングガイド止め	ホーローM2.6×10 2個
82	シャーシエンド止め	スプリングピン2×5 2個
83	尾栓止め	サテ M4×10
84	中銃身止め	サテ M4×8 2個
85	銃床ピンコブ止め (後)	サテ M3×6
86	同・ (前)	ナベ M3×6
87	マズル止め	ホーローM3×4
88	インナーマズル止め	ナベ M3×8
89	カルカ芯棒止め	ホーローM3×6
90	カラクリ地板止め	サテTAP 3×10 2個
91	カニ目かくし止め	サテ M2.6×6
92	引っ張りスプリング止め	ナベTAP 3×10
93	芝引き金クギ	真鍮クギ 1.3mm 2個
94	クッションOリング	P15
95	TパナSQ・スペーサー	4平ワッシャー
96	同・ワッシャー	5小ワッシャー

97 火皿止めスクリュー CAP M2.5×8 (2020年製より追加)

〒025-0004 岩手県花巻市葛9-256

Tel.0198・26・4442 Fax.0198・26・4416

URL <https://www.ktw-co.com/>

展開図

* 残弾が2〜3発ある場合があります。
銃を逆さにして発射動作を繰り返すと全弾発射できます。

* 36 (雨おおい)・37 (火皿)・53 (元目当) は35の後銃身に
接着固定しています。

* 仕様は予告なく変更される場合があります。

* 17 (ダミー目釘座金) のピンは抜かないでください。

